


消費點註冊流程 點選註冊

<https://stcp.moc.gov.tw>



文化幣
CULTURE POINTS

登入

忘記密碼? **註冊**

1. 點選註冊

最新消息

112/03/23

【通知】成年禮金藝文消費點募集中!

【藝文消費點平台】

客服專線：0809-081806

服務時間：每日10:00-20:00

[服務條款](#) | [隱私權公告](#)

建議使用 Chrome 101 以上版本之瀏覽器，螢幕解析度1024X768以上瀏覽
文化部藝文消費點專案辦公室製作 更新日期：112年3月23日

消費點註冊流程 點選註冊



文化幣 CULTURE POINTS 

註冊

* 身分證字號或統編 預設帳號	<input type="text" value=""/> 1 請輸入身分證字號或統編(英、數字) 若申請之店家有統一編號，請務必輸入統一編號；若為藝術表演工作者或街頭藝人，則填寫身分證字號。請輸入正確編號或字號，以避免影響後續帳號驗證。
* 驗證碼	<input type="text" value=""/> 2 <input type="text" value="6088"/> 
<input type="button" value="查詢"/> 3	

統編或證號為登入帳號，不可修改！
請輸入正確，以避免影響銀行帳戶驗證

消費點註冊流程 輸入資料



填入總店資訊-part 1

* 星號為必填

文化幣 

填寫總店資訊

* 帳號	<input type="text"/>
* 密碼	密碼需含英文大小寫與數字混合，最少8位最多16位
* 確認密碼	密碼需含英文大小寫與數字混合，最少8位最多16位
* 公司名稱	請輸入公司名稱
* 店名	請輸入店名
* 對外公開電話	請輸入對外公開電話 (區碼)xxxxxxx
* 店家負責人	請輸入店家負責人
負責人身分證字號	請輸入負責人身分證字號

店名顯示於店家地圖

1.若店家為駐點於各場域之附屬店家
請輸入對應場域類別主場館-店家招牌

例：國立臺灣美術館- 〇〇藝品店

2.若店家為書店或唱店行，多家分店
請輸入總店(分店)

例：〇〇書店(台博館分店)

消費點註冊流程 輸入資料



填入總店資訊-part 1

* 星號為必填

* 店家地址	請選擇 <input type="text"/> 請選擇 <input type="text"/> 請輸入店家地址 此地址將顯示於店家地圖及列表	為顯示於APP電子地圖上，建議填寫正確完整地址
* 郵遞區號	請輸入郵遞區號	
* 聯絡人	請輸入聯絡人	建議填入為帳款聯絡人
* 聯絡人電話	請輸入聯絡人電話	建議填入為帳款聯絡人電話與分機
* 聯絡人手機	請輸入09開頭號碼	
* 聯絡人Email信箱	請輸入聯絡人電子郵件	Email包含使用於帳款聯絡、忘記密碼驗證信箱

消費點註冊流程 輸入資料



填入總店資訊-part 3

* 星號為必填

* 藝文類型	請選擇
--------	-----

藝文類型與審查檢附之佐證資料分類相同

注意:

- 若您申請**文創展會市集-主辦單位**身分，藝文類型請選擇「**文創展會、市集**」，並勾選**「是」**為文創市集展會主辦單位

* 藝文類型	文創展會、市集
* 是否為文創市集展會-主辦單位	<input checked="" type="radio"/> 是 <input type="radio"/> 否

- 若您申請**文創展會市集-參加攤商**身分，藝文類型請選擇「**文創展會、市集**」，並勾選**「否」**為文創市集展會主辦單位

* 藝文類型	文創展會、市集
* 是否為文創市集展會-主辦單位	<input type="radio"/> 是 <input checked="" type="radio"/> 否

* 確認密碼	請選擇
* 公司名稱	藝文展演及文化體驗類 文創展會、市集 博物館
* 店名	地方文化館 社區營造場域 文化資產保存及活化經營場域 (有形) 文化資產保存及活化經營場域 (無形) 音樂表演空間 藝文表演空間 畫廊 街頭藝人 其他藝文活動場域 文化體驗旅程
* 對外公開電話	
* 店家負責人	
負責人身分證字號或不同統編	
* 店家地址	圖書類 出版業及相關圖書銷售據點、實體展售活動 連鎖書店 非連鎖書店及偏遠地區非連鎖圖書銷售據點
* 郵遞區號	
* 聯絡人	售票系統 表演藝術 展覽 相關藝文娛樂活動 流行音樂 電影 影展
* 聯絡人電話	
* 聯絡人手機	視聽娛樂類 唱片行 樂器行 電影院
* 聯絡人Email信箱	
* 藝文類型	其他藝文活動場域

消費點註冊流程 輸入資料



填入總店資訊-part 4

- 銀行戶名為消費點名稱或負責人
(請注意：如為負責人，負責人身分證 字號為必填欄位，如果沒有填寫則會銀行認證失敗)

* 星號為必填

* 消費方式	<input type="checkbox"/> 全選 <input checked="" type="checkbox"/> 文化幣 <input checked="" type="checkbox"/> 現金 <input type="checkbox"/> 信用卡 <input type="checkbox"/> 行動支付 <input type="checkbox"/> 電子票證
* 帳戶類型	<input checked="" type="radio"/> 公司戶 <input type="radio"/> 負責人
* 收款銀行	請選擇 <input type="text"/>
* 銀行帳號	請輸入銀行帳號 銀行帳號需至少一天的驗證作業時間。
* 銀行戶名	注意:必填與負責人或公司名稱相同

選擇消費方式> 帳戶類型> 選擇收款銀行> 輸入銀行帳號> 填寫銀行戶名

消費點註冊流程 輸入資料

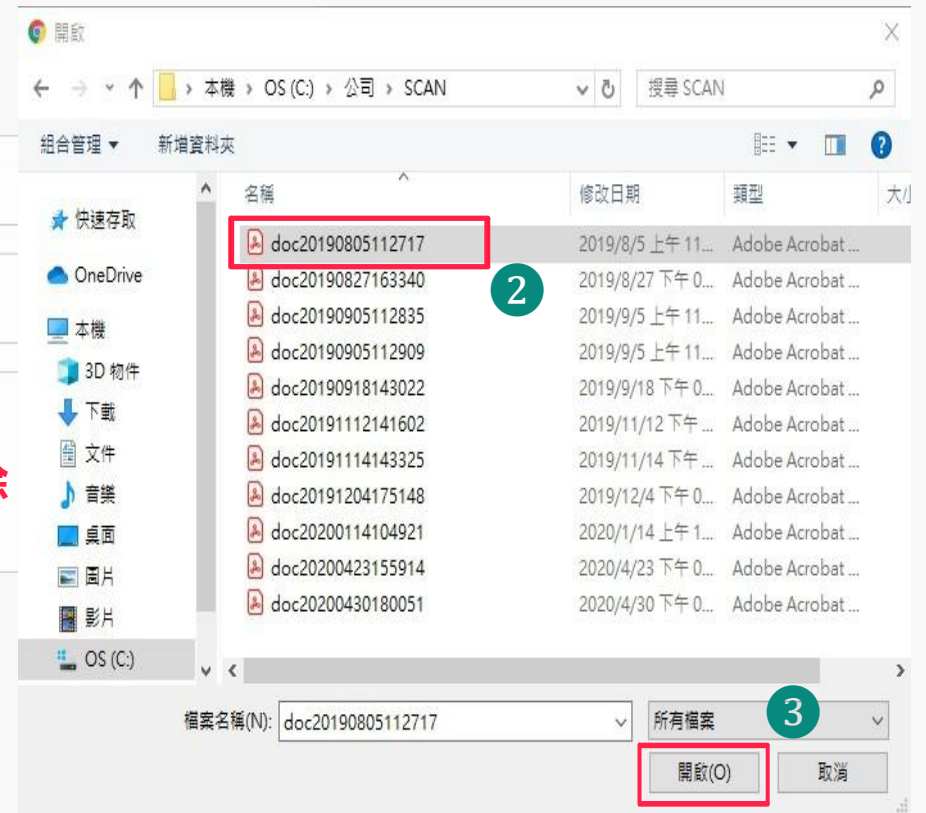


填入總店資訊-part 5

請依據消費點類型上傳需檢附文件

- 檔案種類: pdf, jpg, png
- 每個檔案大小限3M, 最多10個附件
- 點選選擇附件, 選擇文件後, 再點選開啟, 即可上傳成功
- 總公司無營業事實, 請提供分店檢附資料

官網	<input type="text" value="https://"/> 請輸入官網網址。注意:只可輸入一個網址
FB粉絲頁	<input type="text" value="https://"/> 請輸入粉絲頁網址。注意:只可輸入一個網址
* 附件上傳 每個附件最大3MB · 最多10個附件	只可上傳pdf/jpg/png (各藝文類型檢附文件說明下載) <div style="border: 2px solid red; padding: 2px; display: inline-block;">+ 選擇附件</div> 1 <div style="display: flex; justify-content: space-between; align-items: center;"><div> doc20190805112717.pdf</div><div> 刪除</div></div> <div style="display: flex; justify-content: space-between; align-items: center;"><div> doc20190905112835.pdf</div><div></div></div>



消費點註冊流程 輸入資料



填入總店資訊-part 6

請依據消費點類型上傳需檢附文件

- 檔案種類: jpg, png
- 店家 Logo/介紹小圖限4KB, 尺寸: (寬) 258 像素 × (高) 230 像素
- 店家 Logo/介紹大圖限60KB, 尺寸: (寬) 1000 像素×(高) 750 像素
- 請勿上傳含有暴力、色情、不雅、危害善良風俗內容, 及危害他人著作所有權的圖片, 若本部或經他人檢舉發現圖片含有上述性質之內容, 將強制下架您上傳的圖片, 並保留相關法律追訴權

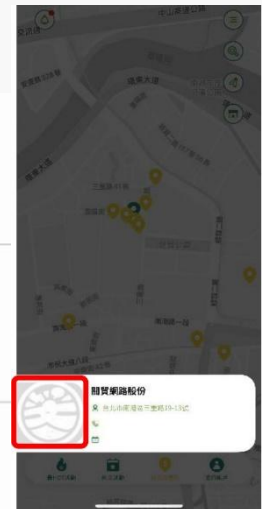
上傳店家logo/介紹小圖	只可上傳jpg/png (上傳圖檔規範說明下載) <input type="button" value="上傳"/> 1
上傳店家圖/介紹大圖	只可上傳jpg/png <input type="button" value="上傳"/> 2
* 店家營業時間	<input type="checkbox"/> 全選 <input type="checkbox"/> 週一 <input type="checkbox"/> 週二 <input type="checkbox"/> 週三 <input type="checkbox"/> 週四 <input type="checkbox"/> 週五 <input type="checkbox"/> 週六 <input type="checkbox"/> 週日 營業時間: <input type="text"/> ~ <input type="text"/> 相關網站服務會加註「請依照現場公布為準」提醒字樣



moom bookshop

地址:台北市大安區忠孝東路三段251巷8弄16號1樓

Logo/介紹大圖



Logo/介紹小圖

3

消費點註冊流程 輸入資料



填入總店資訊-part 7

請選擇是否有分店資料

- 沒分店，表示為單一消費點申請，可直接送出
- 有分店，若總店及分店為同一統編時，請勾選有分店
並於註冊成功後登入平台至分店模式功能新增分店資料。
若分店與總店統編不同，需另行註冊消費點資料。

是否有分店	<input checked="" type="radio"/> 沒分店 <input type="radio"/> 有分店
<input checked="" type="checkbox"/>	同意藝文消費點平台服務服務條款。
<input checked="" type="checkbox"/>	同意藝文消費點平台服務隱私權公告。
	<input type="button" value="取消"/> <input checked="" type="button" value="送出"/>

***服務條款或隱私權公告為必勾選欄位!**

消費點註冊流程 輸入資料

填寫總店資訊

* 帳號	<input type="text"/>
* 密碼	密碼需含英文大小寫與數字符號，最少9位最多16位。
* 確認密碼	密碼需含英文大小寫與數字符號，最少9位最多16位。
* 公司名稱	請輸入公司名稱
* 店名	請輸入店名
* 對外公開電話	請輸入對外公開電話 (區碼)xxxxxxxx
* 店家負責人	請輸入店家負責人
負責人身份證字號	請輸入負責人身份證字號
* 店家地址	請選擇 <input type="text"/> 請選擇 <input type="text"/> 請輸入店家地址 地址和商標須符合店家類別。
* 郵政區號	請輸入郵政區號
* 聯絡人	請輸入聯絡人
* 聯絡人電話	請輸入聯絡人電話
* 聯絡人手機	請輸入02國際號碼
* 聯絡人E-mail	請輸入聯絡人電子郵件
* 中文簡章	請選擇 <input type="text"/>
* 消費方式	<input type="checkbox"/> 現金 <input checked="" type="checkbox"/> 信用卡 <input type="checkbox"/> 現金卡 <input type="checkbox"/> 行動支付 <input type="checkbox"/> 電子票證
* 帳戶類型	<input checked="" type="radio"/> 公司戶 <input type="radio"/> 負責人
* 收帳銀行	請選擇 <input type="text"/>
* 銀行帳號	請輸入銀行帳號 銀行帳號至少一天的結算作業時間。
* 銀行戶名	請輸入與負責人公司名稱相同
資訊	https:// 請輸入資訊網址，請輸入負責人一個網址
FB粉絲團	https:// 請輸入粉絲團網址，請輸入負責人一個網址
* 附件上傳	每張附件最大5MB，最多10張附件 <input type="button" value="+ 選擇附件"/>
上傳店家Logo/介紹小圖	只能上傳jpg/png (上傳後會自動縮小)
上傳店家Logo/介紹大圖	只能上傳jpg/png
* 店家營業時間	<input type="checkbox"/> 全日 <input type="checkbox"/> 週一-週五 <input type="checkbox"/> 週三-週五 <input type="checkbox"/> 週五-週六 <input type="checkbox"/> 週日 營業時間： <input type="text"/> - <input type="text"/> 相關網站註冊資訊「符合服務公司標準」從業字號
同意與分區	<input checked="" type="radio"/> 安分區 <input type="radio"/> 其它區
<input checked="" type="checkbox"/> 同意與文化幣平台管理辦法條款。	
<input checked="" type="checkbox"/> 同意與文化幣平台管理辦法相關公告。	



點選送出
申請資料



文化部
儘速審核



發送
審核結果

消費點註冊流程 消費點資格審核通知(1/3)



審核結果：審核通過
審核通過後，將進行銀行帳戶驗證

店家審核結果通知



藝文消費點審核結果通知-審核通過

歡迎您成為成年禮金的藝文消費點

歡迎成為文化幣的藝文消費點，成年禮金預計112年上半年開始登記領用，俟銀行帳戶驗證通過後2天，預計5/5開始批次進行帳戶驗證作業，帳戶驗證結果以Mail通知，預計收到結果通知2天後，可至藝文消費點後台（官網網址）下載列印QRCode，供民眾掃描使用。

提醒您！為利後續撥款作業，系統已自動將您的帳戶送往銀行進行驗證，驗證結果將另行寄信通知，請您留意。

消費點註冊流程 消費點資格審核通知(2/3)



審核結果：審核不通過 - 需補件後重審
請重新登入後臺，補充資料後重新送審！

店家審核結果通知



藝文消費點審核結果通知-需補件後重審

不通過原因：審核人員填寫原因

經審核因「審核人員填寫原因」，請您登入藝文消費點後台(官網網址)，補充資料後重新送審，謝謝您！

消費點註冊流程 消費點資格審核通知(3/3)



審核結果：審核不通過 - 不可補件

店家審核結果通知



藝文消費點審核結果通知-審核不通過

不通過原因：審核人員填寫原因

經審核因「審核人員填寫原因」，因此您不符合成年禮金藝文消費點資格，謝謝您的參與，祝您萬事順心。

消費點註冊流程 銀行帳戶驗證結果通知



驗證結果：驗證通過

請重新登入後台，列印Qrcode



驗證結果：驗證不通過

請重新登入後台，修改帳戶資料後重送驗證

店家驗證通過



銀行帳戶驗證結果通知-驗證通過

您的銀行帳戶已通過驗證，可以收到文化幣款項，請至藝文消費點後台(官網)查看確認。

店家驗證不通過



銀行帳戶驗證結果通知-驗證不通過

您所提供的銀行帳戶經驗證未通過，原因為「_收受者統編錯誤_」。為確保您的權益，請盡速至藝文消費點後台的至基本資料頁面，更新銀行帳戶資料後，以利再次送銀行驗證，謝謝您！



文化幣

CULTURE POINTS



文化部

MINISTRY OF CULTURE