

高雄市街頭藝人換證申請流程~資料需要變更

(步驟1.) 點選【新證申請與換證】>【換證申請】。



(步驟2.) 請務必點按【忘記安全密碼】。

(必填)個人/團隊申請

個人申請 團隊申請

(必填)申請人/團長姓名

(必填)申請人/團長身分證字號

(必填)安全密碼

(步驟3.) 依序輸入申請資料後點按【確認送出】。

※ 請輸入您當初填的報名資料和【電子郵件信箱】或【手機號碼】取得新安全密碼。

※ 若是未收到通知，請電話聯繫 07-2225136 轉 8332。

(必填)個人/團隊申請

個人申請 團隊申請

(必填)申請人/團長姓名

林 [REDACTED]

(必填)申請人/團長身分證字號

B22 [REDACTED]

(必填)電子郵件信箱或手機號碼

pr [REDACTED]@ [REDACTED].com.tw

(必填)驗證碼

BJU4 [REDACTED] BJU4 [REDACTED]

【電子郵件】或【手機號碼】擇一輸入即可。若是忘記當初輸入的資料或是輸入後查無資料，請電話聯繫 07-2225136 轉 8332。

(步驟4.) 請點選【回上頁】。

首頁 > 新證申請與換證 > 換證申請

換證申請

Q安全密碼查詢，請輸入您當初填的報名資料和電子郵件信箱或手機號碼取得新安全密碼。
 ※若是未收到通知，請電話聯繫07-2225136

安全密碼已發送至此電子信箱。

(必填)個人/團隊申請

(必填)驗證碼

SDNU [REDACTED]

看到此訊息，請到最下方點按【回上頁】。

(步驟5.) 請到**電子郵件信箱**或**手機簡訊**查看安全密碼。

來自：街頭藝人-換證申請-忘記安全密碼



高雄市街頭藝人資訊平台
收件者

回覆 全部回覆 轉寄

2024/7/8 (週一) 下午 04:48



高雄市街頭藝人資訊平台

KAOSIUNG BUSKER

高雄市街頭藝人資訊平台
2024/7/8 下午 04:47:54

林先生/小姐您好：	
安全密碼查詢，您的安全密碼如下：	
個人/團隊申請	個人申請
申請人/團長姓名	林
安全密碼	yB dL=
高雄市街頭藝人資訊平台 網址： https://busker.kcg.gov.tw/ 電話：07-222-5136	

此郵件是網站系統自動傳送，請勿直接回覆！

(步驟6.) 將當初申請的資料與**安全密碼**輸入後點按【確認送出】。

※ **個人申請/團隊申請**請**務必**勾選正確，所有資料皆輸入正確後才能進入。

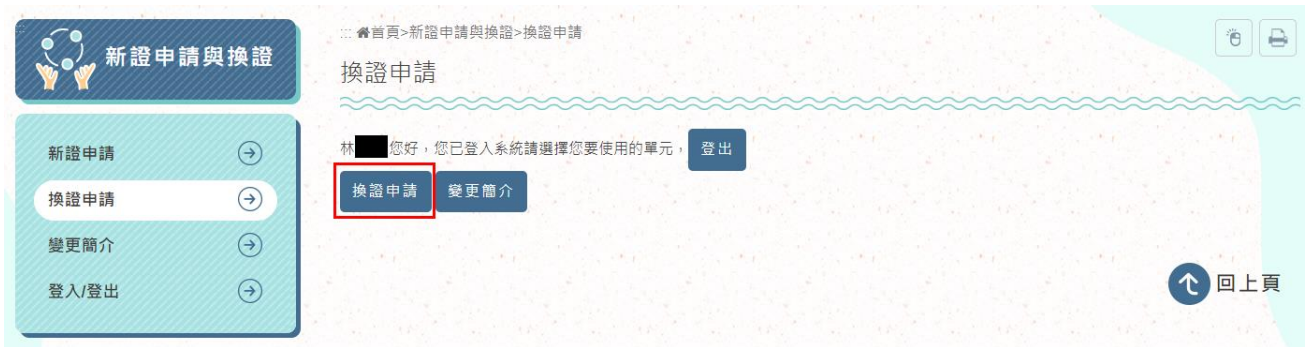
首頁>新證申請與換證>換證申請

換證申請

(必填) 個人/團隊申請
<input type="radio"/> 個人申請 <input type="radio"/> 團隊申請
(必填) 申請人/團長姓名
<input type="text"/>
(必填) 申請人/團長身分證字號
<input type="text"/>
(必填) 安全密碼
<input type="text"/> 忘記安全密碼
(必填) 驗證碼
<input type="text" value="R9PD"/> 重新驗證

[重新填寫](#) [確認送出](#)

(步驟7.) 登入成功後請點按【換證申請】。



(步驟8.) 選擇【資料修改換證】，點按後無法再修改。

※ 僅有可開放換證時，才會出現可點按的按鈕。目前僅開放每年1月/7月以及證照到期前一期才有開放。

※ 【資料修改換證】：個人資料要變更，進入確認上一次填寫的內容並可修改後點按【確認送出】。選擇此項，需要由文化局重新審核通過後，才會核發街頭藝人證照。



如下圖

系統會顯示先前填寫過的資料供申請人確認，修改後請點按【確認送出】，送出後

無法再修改。若姓名或身分證照片要修改，請聯繫 07-2225136 轉 8332。

(必填)申請人/團長身分證
正面

(必填)申請人/團長身分證
反面

(必填)申請人/團長2吋大頭照 [X]

(必填)展演照片1-3張

展演日期 2020/08/21 展演地點 花蓮遠雄悅來大飯店
第一張為網站介紹封面

展演日期 2020/07/07 展演地點 南投日月潭纜車站

展演日期 2020/10/10 展演地點 嘉義故宮南院

1. 單一上傳檔案大小不超過 1MB
2. 附件僅支援文件、圖片(.png,.jpg,.heif,.pdf)

重新填寫 確認送出

※ 照片重新上傳方式

(步驟I.) 先點按照片旁邊的【X】。

(必填)申請人/團長身分證
正面

(必填)申請人/團長身分證
反面

(必填)申請人/團長2吋大頭照 [X] 刪除

(步驟II.) 再點按【選擇檔案】。

(必填)申請人/團長身分證 正面	
(必填)申請人/團長身分證 反面	
(必填)申請人/團長2吋大頭 照	<input type="button" value="選擇檔案"/> 未選擇任何檔案

(步驟III.) 從電腦或手機選擇一張照片，即可上傳成功。

(必填)申請人/團長身分證 正面	
(必填)申請人/團長身分證 反面	
(必填)申請人/團長2吋大頭 照	<input type="text" value="1.jpg [X]"/>

※ 單一上傳檔案大小不超過 1MB

※ 附件僅支援文件、圖片(.png,.jpg,.heif,.pdf)

(步驟9.) 送出資料後，點按【回上一頁】，即可查看該筆憑證申請紀錄。

換證申請

個人/團隊申請

個人申請

申請人/團長姓名

林 [REDACTED]

基本資料審核狀態

換證變更資料

審核時間

憑證申請紀錄




期別	申請方式	申請時間	憑證狀態	憑證審核時間	憑證證號	憑證有效日期	憑證備註
113年度第二梯次高市街頭藝人登記報名	換證	2024/7/8 下午 05:04:42	未憑證				
2021 第一期	新證		已憑證		1101 [REDACTED]	2021/08/02 ~2024/08/02	

系統自動寄發申請確認通知信，安全密碼會更新(請留存，下一次登入會使用)。

來自：街頭藝人-換證申請-換證申請



高雄市街頭藝人資訊平台
收件者 [REDACTED]

 回覆  全部回覆  轉寄 
2024/7/8 (週一) 下午 05:05



高雄市街頭藝人資訊平台
KAOHSIUNG BUSKER

高雄市街頭藝人資訊平台
2024/7/8 下午 05:04:42

林 [REDACTED] 先生/小姐您好：	
新換證申請，您的資料已輸入完成。	
申請期數	113年度第二梯次高市街頭藝人登記報名
個人/團隊申請	個人申請 <u>換證申請</u>
申請人/團長姓名	林 [REDACTED]
填寫時間	2024/7/8 下午 05:04:42
安全密碼	yB [REDACTED] dL=
高雄市街頭藝人資訊平台 網址： https://busker.kcg.gov.tw/ 電話：07-222-5136	

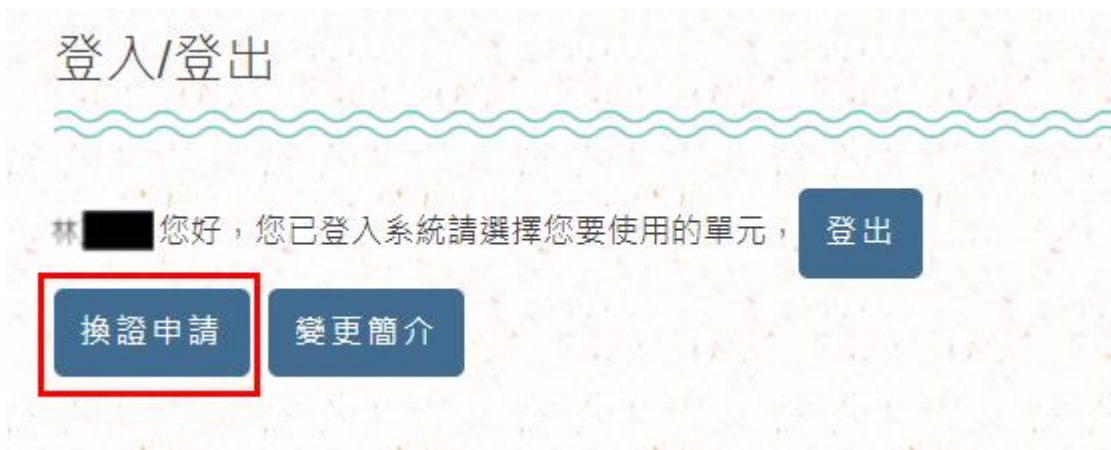
此郵件是網站系統自動傳送，請勿直接回覆！

(步驟10.) 待文化局進行審核。

(步驟11.) 查詢審核進度，請由首頁右上角登入。



(步驟12.) 依序輸入資料後，點選【換證申請】。



(步驟13.) 當資料審核通過後，請點按右方 PDF 下載證照並列印使用。

換證申請

個人/團隊申請

個人申請

申請人/團長姓名

林 [redacted]

基本資料審核狀態

通過

審核時間

2024-07-08 17:14:19

憑證申請紀錄

期別	申請方式	申請時間	憑證狀態	憑證審核時間	憑證證號	憑證有效日期	憑證備註
113年度第二梯次高市街頭藝人登記報名	換證	2024/7/8 下午 05:04:42	已憑證	2024-07-08 17:14:26	C113020003	2024/07/01 ~2024/10/31	
2021 第一期	新證		已憑證		1101 [redacted]	2021/08/02 ~2024/08/02	